

# El mundo de las letras



**@susanaalbances**  
**@derechoavolar**  
**@rociptsevilla**


*Imágenes por @Freepik*

L l





# BINGO DE LA L



Recorta las sílabas de la siguiente página y pégalas en el dibujo que corresponda

la la la la la le le le li

li li li lo lo lo lu lu lu



la la la la la le le le li

li li li lo lo lo lu lu lu



la la la la la le le le li

li li li lo lo lo lu lu lu



la la la la la le le le li

li li li lo lo lo lu lu lu

# RASTREATOR

Recorta las sílabas para formar palabras



--	--



--	--



--	--



--	--

L l



--	--

--	--



la	la	la	la	Lo	le	le	li	a	o
e	e								

Palabras:

ala

Lola

ola

lila

ele

lee

# PALABREA

Recorta las sílabas para formar palabras y pégalas en el cuaderno

la	la	la	la	Lo	li
le	le	le	a	o	o
e	e				



la	la	la	la	Lo	li
le	le	le	a	o	o
e	e				

Palabras: ala, ola, Lola, lila, lee, leo, ele.

# FRASEA

Recorta las palabras para formar las siguientes oraciones. Después, dibújalas.

La ola

Leo la ele

La lila

El lío

# FRASEA

La El ele lila La ola Leo

la lio



La El ele lila La ola Leo







la lio









La El ele lila La ola Leo

la lio

# RODEA LOS DIBUJOS QUE EMPIEZAN POR L









# RODEA LOS DIBUJOS QUE CONTENGAN LA SÍLABA LA

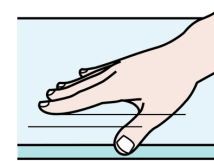






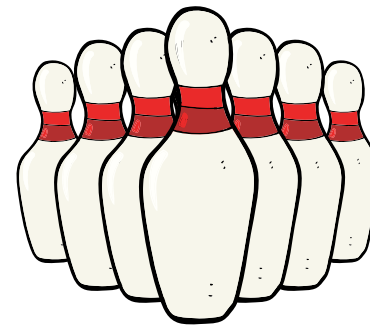


# RODEA LOS DIBUJOS QUE CONTENGAN LA SÍLABA LE




# RODEA LOS DIBUJOS QUE CONTENGAN LA SÍLABA LI



# RODEA LOS DIBUJOS QUE CONTENGAN LA SÍLABA LO



# RODEA LOS DIBUJOS QUE CONTENGAN LA SÍLABA LU



M m



# BINGO DE LA M



Recorta las sílabas de la siguiente página y pégalas en el dibujo que corresponda

ma ma ma ma ma me me me mi

mi mi mi mo mo mo mu mu mu



ma ma ma ma ma me me me mi

mi mi mi mo mo mo mu mu mu



ma ma ma ma ma me me me mi

mi mi mi mo mo mo mu mu mu

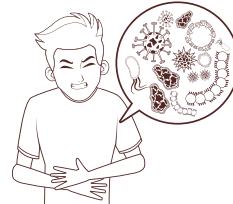



ma ma ma ma ma me me me mi

mi mi mi mo mo mo mu mu mu

# RASTREATOR

Recorta las sílabas para formar palabras



M m

--	--

--	--

--	--

--	--



--	--

--	--



ma	ma	mu	mu	la	lo	e	e	a	la
----	----	----	----	----	----	---	---	---	----

ma	me	mo
----	----	----



# PALABREA

Recorta las sílabas para formar palabras y pégalas en el cuaderno

ma	ma	ma	ma	ma	me
mi	mi	mo	mo	mo	mo
mu	la	lo	lo	a	e



ma	ma	ma	ma	ma	me
mi	mi	mo	mo	mo	mo
mu	la	lo	lo	a	e

Palabras: mula, malo, lomo, mamá, lima, eme, amo, mimo, mima.

# FRASEA

Recorta las palabras para formar las siguientes oraciones. Después, dibújalas.

La lima

Amo a mi mamá

La mula mala

Mimo lee la ele

# FRASEA

La La la mi lima lee a

Mimo Amo ele mula mamá mala



La La la mi lima lee a











Mimo Amo ele mula mamá mala



La La la mi lima lee a

Mimo Amo ele mula mamá mala

# RODEA LOS DIBUJOS QUE EMPIEZAN POR M



# RODEA LOS DIBUJOS QUE CONTENGAN LA SÍLABA MA



# RODEA LOS DIBUJOS QUE CONTENGAN LA SÍLABA MO





# RODEA LOS DIBUJOS QUE CONTENGAN LA SÍLABA MU



# RODEA LOS DIBUJOS QUE CONTENGAN LA SÍLABA ME





# RODEA LOS DIBUJOS QUE CONTENGAN LA SÍLABA MI



S 2



# BINGO DE LA S




Recorta las sílabas de la siguiente página y pégalas en el dibujo que corresponda

sa sa sa sa sa se se se si

si si si so so so su su su



sa sa sa sa sa se se se si

si si si so so so su su su



sa sa sa sa sa se se se si

si si si so so so su su su




sa sa sa sa sa se se se si

si si si so so so su su su

# RASTREATOR



Recorta las sílabas para formar palabras




--	--



--	--



--	--



--	--



--	--	--



sa	so	so	so	su	la	la	li	e	o
----	----	----	----	----	----	----	----	---	---

la
----

Palabras:

sala

oso

sola

liso

suela

# PALABREA

Recorta las sílabas para formar palabras y pégalas en el cuaderno

sa	sa	sa	so	so	so
so	sa	su	si	la	la
li	la	ma	o	a	e



sa	sa	sa	so	so	so
so	sa	su	si	la	la
li	la	ma	o	a	e

Palabras: sala, sosa, masa, oso, aso, sola, lisa, suela.

# FRASEA

Recorta las palabras para formar las siguientes oraciones. Después, dibújalas.

El sapo sale

La sal es sosa

El sol me asa

La suela

# FRASEA

La La El El sapo sal sol

suela sale es asa sosa me



La La El El sapo sal sol

suela sale es asa sosa me


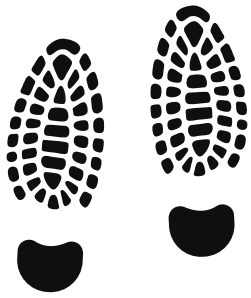




La La El El sapo sal sol







suela sale es asa sosa me







# RODEA LOS DIBUJOS QUE EMPIEZAN POR S








# RODEA LOS DIBUJOS QUE CONTENGAN LA SÍLABA SA



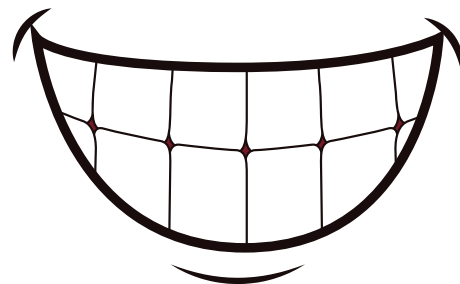
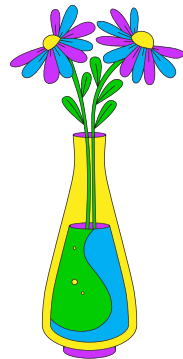

# RODEA LOS DIBUJOS QUE CONTENGAN LA SÍLABA SE





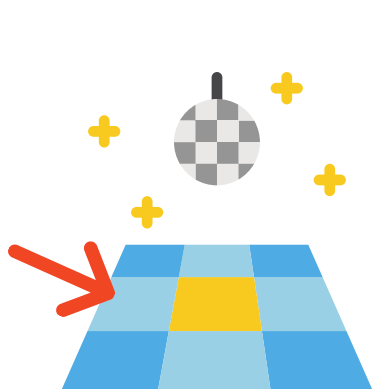
# RODEA LOS DIBUJOS QUE CONTENGAN LA SÍLABA SI



# RODEA LOS DIBUJOS QUE CONTENGAN LA SÍLABA SO




# RODEA LOS DIBUJOS QUE CONTENGAN LA SÍLABA SU



P r



# BINGO DE LA P



Recorta las sílabas de la siguiente página y pégalas en el dibujo que corresponda



pa pa pa pa pa pe pe pe pi

pi pi pi po po po pu pu pu



pa pa pa pa pa pe pe pe pi

pi pi pi po po po pu pu pu



pa pa pa pa pa pe pe pe pi

pi pi pi po po po pu pu pu



pa pa pa pa pa pe pe pe pi

pi pi pi po po po pu pu pu

# PALABREA

Recorta las sílabas para formar palabras y pégalas en el cuaderno

ma	pa	pa	pá	pa	pe
pi	pa	po	po	lo	lo
pu	la	lo	lo	a	e



Pe	pe	pa	pa	pa	pe
pi	pi	po	po	po	po
pu	la	lo	lo	a	e

Palabras: palo, paloma, papá, pupa, pipa, pelo, pila, Pepe, polo.

# FRASEA



Recorta las palabras para formar las siguientes oraciones. Después, dibújalas.

La pelota

Amo a mi papá

La pupa

Pepe lee

# FRASEA

La La la mi el lee a

Pepe Amo la pelota papá pupa



La La la mi el lee a










Pepe Amo la pelota papá pupa








La La la mi el lee a

Pepe Amo la pelota papá pupa

# RODEA LOS DIBUJOS QUE LLEVEN EL SONIDO P



# RODEA LOS DIBUJOS QUE LLEVEN EL SONIDO PA



# RODEA LOS DIBUJOS QUE LLEVEN EL SONIDO PO






# RODEA LOS DIBUJOS QUE LLEVEN EL SONIDO PU








# RODEA LOS DIBUJOS QUE LLEVEN EL SONIDO PE



# RODEA LOS DIBUJOS QUE LLEVEN EL SONIDO PI



T t



# BINGO DE LA T



Recorta las sílabas de la siguiente página y pégalas en el dibujo que corresponda

ta ta ta te te te te ti ti

ti to to to to tu tu tu tu



ta ta ta te te te te ti ti

ti to to to to tu tu tu tu



ta ta ta te te te te ti ti

ti to to to to tu tu tu tu



ta ta ta te te te te ti ti

ti to to to to tu tu tu tu

# PALABREA

Recorta las sílabas para formar palabras y pégalas en el cuaderno

ta	ta	ta	ta	te	te
te	ti	to	to	pa	pa
ma	la	la	le	pa	pa



ta	ta	ta	ta	te	te
te	ti	to	to	pa	pa
ma	la	la	le	pa	pa

Palabras: tomate, tela, tele, pato, tapa, patata, tila, pata.

# FRASEA



Recorta las palabras para formar las siguientes oraciones. Después, dibújalas.

Las patatas

Lola ata la tela

La pila y la pelota

El tacón

# FRASEA

La Las El Lola y la pila

patatas tacón tela pelota ata la



La Las El Lola y la pila

patatas tacón tela pelota ata la







La Las El Lola y la pila




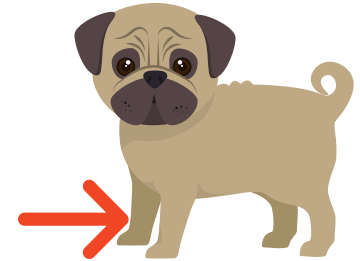

patatas tacón tela pelota ata la



# RODEA LOS DIBUJOS QUE LLEVEN EL SONIDO T










# RODEA LOS DIBUJOS QUE LLEVEN EL SONIDO TA









# RODEA LOS DIBUJOS QUE LLEVEN EL SONIDO TE








# RODEA LOS DIBUJOS QUE LLEVEN EL SONIDO TI



# RODEA LOS DIBUJOS QUE LLEVEN EL SONIDO TO



# RODEA LOS DIBUJOS QUE LLEVEN EL SONIDO TU



N n



# BINGO DE LA N




Recorta las sílabas de la siguiente página y pégalas en el dibujo que corresponda



na	na	na	ne	ne	ne	ne	ni	ni
ni	no	no	no	no	nu	nu	nu	nu



na	na	na	ne	ne	ne	ne	ni	ni
ni	no	no	no	no	nu	nu	nu	nu



na	na	na	ne	ne	ne	ne	ni	ni
ni	no	no	no	no	nu	nu	nu	nu



na	na	na	ne	ne	ne	ne	ni	ni
ni	no	no	no	no	nu	nu	nu	nu

# PALABREA

Recorta las sílabas para formar palabras y pégalas en el cuaderno

na	na	na	na	ne	ne
ne	ni	no	ta	pa	pa
ma	la	be	le	pa	pa



na	na	na	na	ne	ne
ne	ni	no	ta	pa	pa
ño	la	cu	che	pa	pa

Palabras: nata, nube, nene, cuna, noche, niño

# FRASEA



Recorta las palabras para formar las siguientes oraciones. Después, dibújalas.

Los novios

Anita no se asusta.

La noche y el nene.

El mono

# FRASEA

La Las El nene y la nueve

noche nariz no nieve En la



La Las El nene y la nueve







noche nariz no nieve En la







La Las El nene y la nueve

noche nariz no nieve En la





# RODEA LOS DIBUJOS QUE LLEVEN EL SONIDO N








# RODEA LOS DIBUJOS QUE LLEVEN EL SONIDO NA



# RODEA LOS DIBUJOS QUE LLEVEN EL SONIDO NE






# RODEA LOS DIBUJOS QUE LLEVEN EL SONIDO NI








# RODEA LOS DIBUJOS QUE LLEVEN EL SONIDO NO



# RODEA LOS DIBUJOS QUE LLEVEN EL SONIDO NU



D d



# BINGO DE LA D



Recorta las sílabas de la siguiente página y pégalas en el dibujo que corresponda

da	da	da	de	de	de	de	di	di
di	do	do	do	do	du	du	du	du



da	da	da	de	de	de	de	di	di
di	do	do	do	do	du	du	du	du



da	da	da	de	de	de	de	di	di
di	do	do	do	do	du	du	du	du



# PALABREA

Recorta las sílabas para formar palabras y pégalas en el cuaderno

da	da	do	du	du	di
ma	no	do	de	nó	do
mi	da	dos	du	a	dí



da	da	do	du	du	di
ma	no	do	de	nó	do
mi	da	dos	du	a	dí

Palabras: dado, dama, dominó, dino, duda, dos, día, dedo

# FRASEA

Recorta las palabras para formar las siguientes oraciones. Después, dibújalas.

El dominó

Dani da dos dados

El duende y el dino

El dedo

# FRASEA

da El El y dos el dominó

dados Dani duende dedo dino El



da El El y dos el dominó

dados Dani duende dedo dino El










da El El y dos el dominó

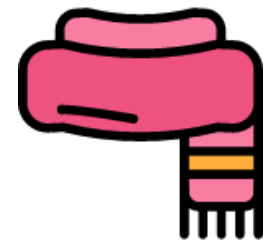

dados Dani duende dedo dino El



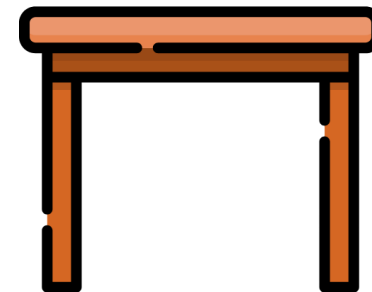

# RODEA LOS DIBUJOS QUE LLEVEN EL SONIDO D



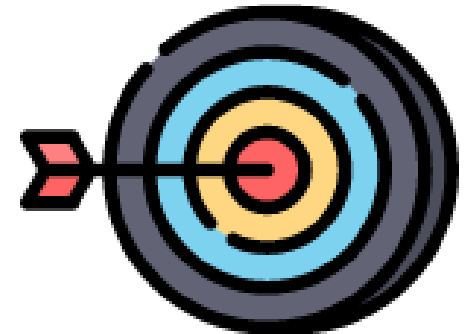


# RODEA LOS DIBUJOS QUE LLEVEN EL SONIDO DA






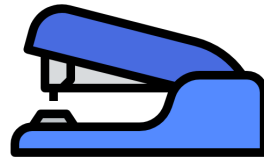

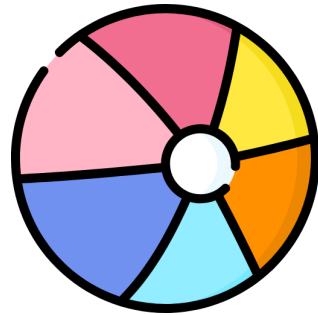

# RODEA LOS DIBUJOS QUE LLEVEN EL SONIDO DE



# RODEA LOS DIBUJOS QUE LLEVEN EL SONIDO DI



# RODEA LOS DIBUJOS QUE LLEVEN EL SONIDO DO



# RODEA LOS DIBUJOS QUE LLEVEN EL SONIDO DU



C c

(ca, co, cu)



# BINGO DE LA C



Recorta las sílabas de la siguiente página y pégalas en el dibujo que corresponda



ca ca ca ca ca ca co co co

co co co cu cu cu cu cu cu



ca ca ca ca ca ca co co co

co co co cu cu cu cu cu cu



ca ca ca ca ca ca co co co

co co co cu cu cu cu cu cu



# PALABREA

Recorta las sílabas para formar palabras y pégalas en el cuaderno

ca	ca	ca	ca	cu	co
co	co	co	co	sa	na
le	ta	ta	la	Pa	ni



ca	ca	ca	ca	cu	co
co	co	co	co	sa	na
le	ta	ta	la	Pa	ni

Palabras: casa, cuna, coleta, laca, Paco, taco, canica, coco.

# FRASEA

Recorta las palabras para formar las siguientes oraciones. Después, dibújalas.

La canica lisa

Paco y el coco

La casa de Mila

El taco soso

# FRASEA

El La Paco canica y soso Mila

La lisa coco el casa taco de



El La Paco canica y soso Mila




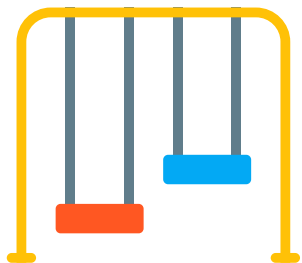
La lisa coco el casa taco de



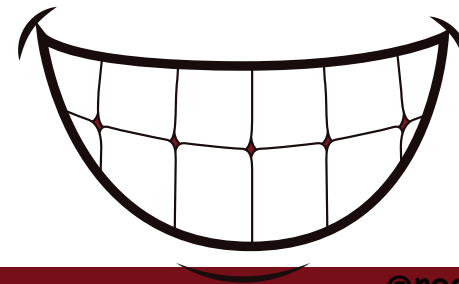




El La Paco canica y soso Mila

La lisa coco el casa taco de




# RODEA LOS DIBUJOS QUE LLEVEN EL SONIDO C







# RODEA LOS DIBUJOS QUE LLEVEN EL SONIDO CA



# RODEA LOS DIBUJOS QUE LLEVEN EL SONIDO CO



# RODEA LOS DIBUJOS QUE LLEVEN EL SONIDO CU





Q q

(que, qui)



# BINGO DE LA Q



Recorta las sílabas de la siguiente página y pégalas en el dibujo que corresponda

que que que que que qui qui qui qui

que que que que qui qui qui qui



que que que que que qui qui qui qui

que que que que qui qui qui qui



que que que que que qui qui qui qui

que que que que qui qui qui qui



# PALABREA

Recorta las sílabas para formar palabras y pégalas en el cuaderno

que	que	os	tan	pa	le
qui	so	que	to	que	quí
que	es	te	par	co	es



que	que	os	tan	pa	le
qui	so	que	to	que	quí
que	es	te	par	co	es

Palabras: queso, quiosco, paquete, esqueleto, tanque, parque, esquí.

# FRASEA



Recorta las palabras para formar las siguientes oraciones. Después, dibújalas.

El parque mola

En el quiosco

El químico es listo

El tanque ese

# FRASEA

El parque es El quiosco El ese

mola listo En tanque el químico



El parque es El quiosco El ese


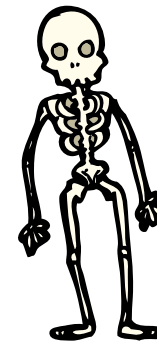
mola listo En tanque el químico






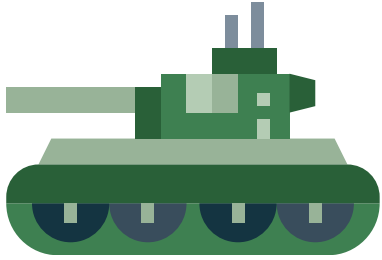
El parque es El quiosco El ese

mola listo En tanque el químico

# RODEA LOS DIBUJOS QUE LLEVEN EL SONIDO Q






# RODEA LOS DIBUJOS QUE LLEVEN EL SONIDO QUE





# RODEA LOS DIBUJOS QUE LLEVEN EL SONIDO QUI!



CH ch



# BINGO DE LA CH



Recorta las sílabas de la siguiente página y pégalas en el dibujo que corresponda

cha cha cha cha che che chi cho cho  
cha cha cha che che chi chi cho chu



cha cha cha cha che che chi cho cho  
cha cha cha che che chi chi cho chu



cha cha cha cha che che chi cho cho  
cha cha cha che che chi chi cho chu



# PALABREA

Recorta las sílabas para formar palabras y pégalas en el cuaderno

chi	cha	chi	ne	cho
te	chu	me	pe	no
mo	du	la	Pi	a



chi	cha	chi	ne	cho
te	chu	me	pe	no
mo	du	la	Pi	a

Palabras: chimenea, ducha, mochila, chupete, Pinocho.

# FRASEA



Recorta las palabras para formar las siguientes oraciones. Después, dibújalas.

Pinocho tiene chupete

El coche lila

La chimenea echa humo

Pepe el peluche

# FRASEA



Pepe

chimenea

Pinocho

echa

chupete

el

peluche

coche

tiene

El

La

humo

lila



Pepe

chimenea

Pinocho

echa

chupete

el

peluche

coche

tiene

El

La

humo

lila



Pepe

chimenea

Pinocho

echa

chupete

el

peluche

coche

tiene


El

La

humo

lila

# RODEA LOS DIBUJOS QUE LLEVEN EL SONIDO CH





H h



# BINGO DE LA H



Recorta las sílabas de la siguiente página y pégalas en el dibujo que corresponda

ha	he	he	hi	hu	hu
ha	he	hi	ho	hu	



ha	he	he	hi	hu	hu
ha	he	hi	ho	hu	

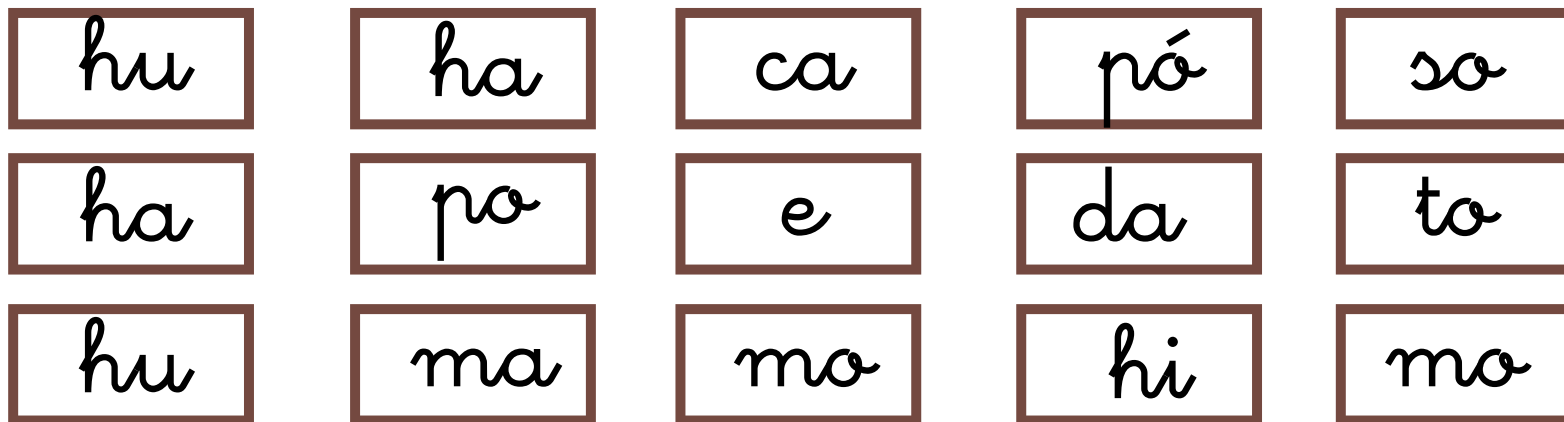
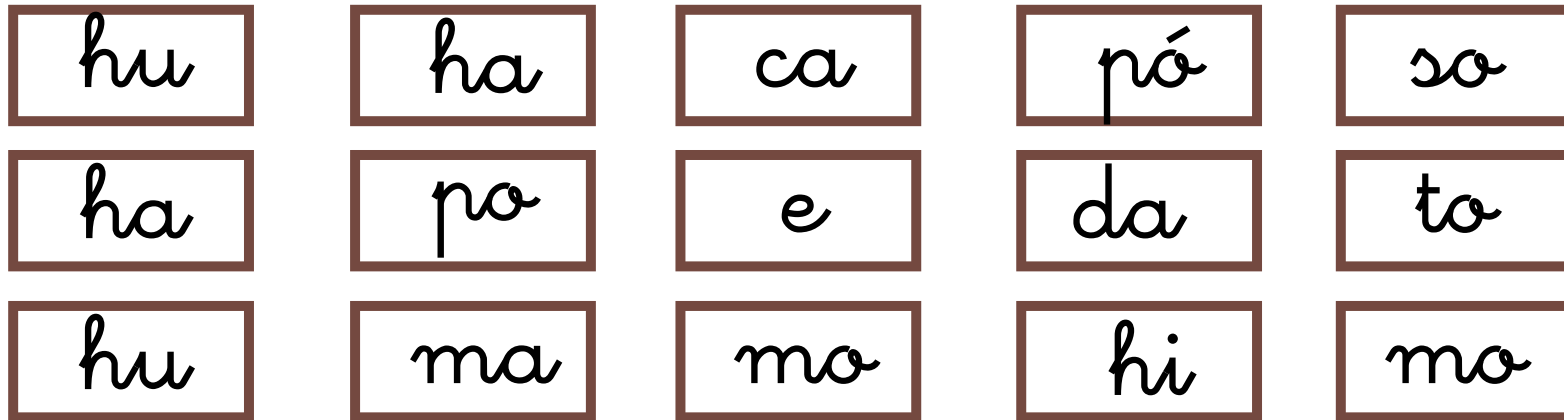


ha	he	he	hi	hu	hu
ha	he	hi	ho	hu	



# PALABREA

Recorta las sílabas para formar palabras y pégalas en el cuaderno



Palabras: hueso, hamaca, humo, hada, hipopótamo.

# FRASEA

Recorta las palabras para formar las siguientes oraciones. Después, dibújalas.

Huele el humo

El hada Nadia

La hamaca es cómoda

Tiene un hueso

# FRASEA

Huele Tiene hamaca un humo hueso es

hada cómoda el Nadia La El



Huele Tiene hamaca un humo hueso es



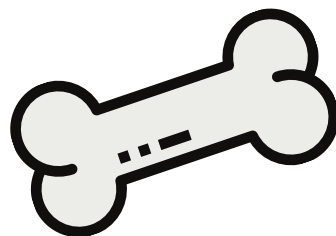


hada cómoda el Nadia La El



Huele Tiene hamaca un humo hueso es

hada cómoda el Nadia La El

# RODEA LOS DIBUJOS QUE LLEVEN EL SONIDO H



F f





# BINGO DE LA F



Recorta las sílabas de la siguiente página y pégalas en el dibujo que corresponda

fa	fa	fa	fa	fe	fe	fi	fi	fi
fa	fa	fa	fe	fe	fi	fi	fi	fu



fa	fa	fa	fa	fe	fe	fi	fi	fi
fa	fa	fa	fe	fe	fi	fi	fi	fu





fa	fa	fa	fa	fe	fe	fi	fi	fi
fa	fa	fa	fe	fe	fi	fi	fi	fu



# PALABREA

Recorta las sílabas para formar palabras y pégalas en el cuaderno



Palabras: ficha, fuma, foca, fila.

# FRASEA



Recorta las palabras para formar las siguientes oraciones. Después, dibújalas.

Fátima es feliz

Foca y jirafa

Fernando fuma un puro

Fran el fútbol

# FRASEA

Fran

fútbol

el

fuma

puro

el

Fernando

es

feliz

y

La

fátima

jirafa

Fran

fútbol

el

fuma

puro

el

Fernando

es

feliz

y

La

fátima

jirafa

Fran

fútbol

el

fuma

puro

el

Fernando

es

feliz





y

La




fátima

jirafa



# RODEA LOS DIBUJOS QUE LLEVEN EL SONIDO F



# RODEA LOS DIBUJOS QUE LLEVEN EL SONIDO FA




# RODEA LOS DIBUJOS QUE LLEVEN EL SONIDO FE





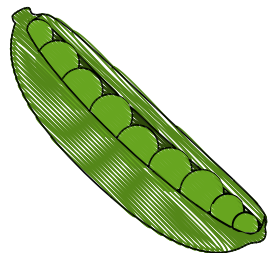

# RODEA LOS DIBUJOS QUE LLEVEN EL SONIDO FI



# RODEA LOS DIBUJOS QUE LLEVEN EL SONIDO FO



# RODEA LOS DIBUJOS QUE LLEVEN EL SONIDO FU



G g



# BINGO DE LA G



Recorta las sílabas de la siguiente página y pégalas en el dibujo que corresponda

ga	ga	ga	ga	go	go	go	go	go
ga	ga	ga	go	gu	gu	gu	gu	gu



ga	ga	ga	ga	go	go	go	go	go
ga	ga	ga	go	gu	gu	gu	gu	gu



ga	ga	ga	ga	go	go	go	go	go
ga	ga	ga	go	gu	gu	gu	gu	gu



# PALABREA

Recorta las sílabas para formar palabras y pégalas en el cuaderno

ga

go

mi

gu

go

no

ta

sa

no

ga

la

ma

fas

go

la



ga

go

mi

gu

go

no

ta

sa

no

ga

la

ma

fas

go

la

Palabras: gata, gominola, gusano, goma, gafas, lago

# FRASEA



Recorta las palabras para formar las siguientes oraciones. Después, dibújalas.

El gato

Gallina y gallo

Agata tiene un gusano

Mi galleta



# FRASEA

gato gallina El gallo Agata un gusano

Mi galleta y La  tiene



gato gallina El gallo Agata un gusano






Mi galleta y La  tiene







gato gallina El gallo Agata un gusano

Mi galleta y La  tiene





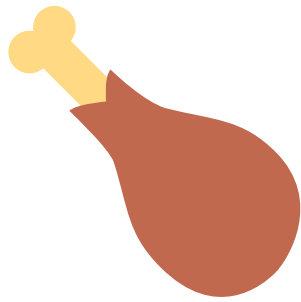
# RODEA LOS DIBUJOS QUE LLEVEN EL SONIDO G



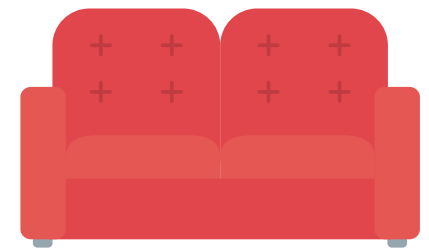
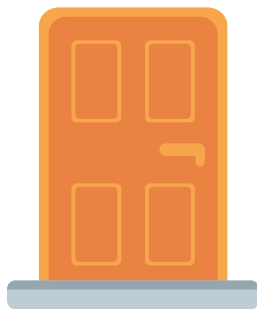

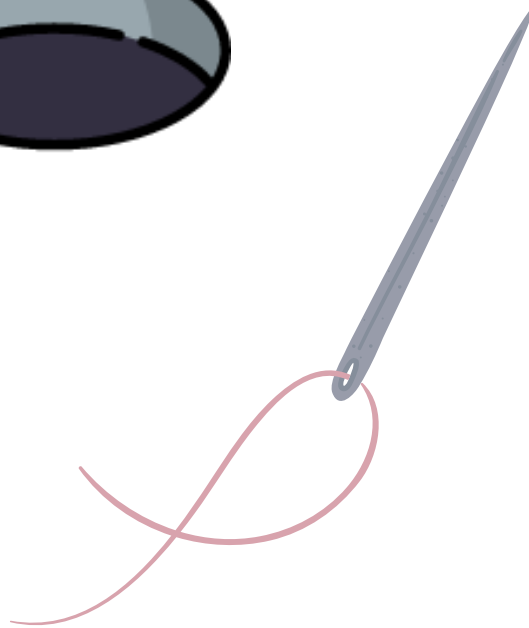
# RODEA LOS DIBUJOS QUE LLEVEN EL SONIDO GA



# RODEA LOS DIBUJOS QUE LLEVEN EL SONIDO GO



# RODEA LOS DIBUJOS QUE LLEVEN EL SONIDO GU



Gue qui



# BINGO DE LA GUE GUI



Recorta las sílabas de la siguiente página y pégalas en el dibujo que corresponda

que que que que que que que que que

qui qui qui qui qui qui qui qui qui



que que que que que que que que que

qui qui qui qui qui qui qui qui qui



que que que que que que que que que

qui qui qui qui qui qui qui qui qui





# PALABREA

Recorta las sílabas para formar palabras y pégalas en el cuaderno

qui	es	so	que	ju
man	san	pa	que	te
que	ra	te	qui	ti



qui	es	so	que	ju
man	san	pa	que	te
que	ra	te	qui	ti

Palabras: quisante, espagueti, manguera, quiso, juguete

# FRASEA



Recorta las palabras para formar las siguientes oraciones. Después, dibújalas.

La tortuguita

Guille es guerrero

El guepardo

La hamburguesa

# FRASEA



hamburguesa	tortuguita	El	La	guerrero		
-------------	------------	----	----	----------	--	--

Guille	guepardo	es	La			
--------	----------	----	----	--	--	--



hamburguesa	tortuguita	El	La	guerrero		
-------------	------------	----	----	----------	--	--

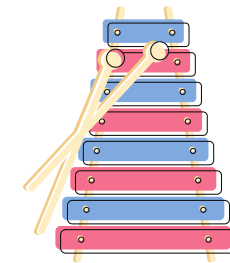





Guille	guepardo	es	La			
--------	----------	----	----	--	--	--






hamburguesa	tortuguita	El	La	guerrero		
-------------	------------	----	----	----------	--	--

Guille	guepardo	es	La			
--------	----------	----	----	--	--	--

# RODEA LOS DIBUJOS QUE LLEVEN EL SONIDO GUE




# RODEA LOS DIBUJOS QUE LLEVEN EL SONIDO GUI



R ~



# BINGO DE LA R



Recorta las sílabas de la siguiente página y pégalas en el dibujo que corresponda

ra	ra	ra	re	re	re	ri	ri	ri
ra	ra	ra	re	re	ri	ri	ri	ru



ra	ra	ra	re	re	re	ri	ri	ri
ra	ra	ra	re	re	ri	ri	ri	ru

ra	ra	ra	re	re	re	ri	ri	ri
ra	ra	ra	re	re	ri	ri	ri	ru





# PALABREA

Recorta las sílabas para formar palabras y pégalas en el cuaderno

ra

pe

ca

ra

ra

ja

ro

ho

ra

ca

ra

ma

ro

gu

can



ra

pe

ca

ra

ra

ja

ro

ho

ra

ca

ra

ma

ro

gu

can

Palabras: pera, cara, hora, rara, canguro, cámara.

# FRASEA



Recorta las palabras para formar las siguientes oraciones. Después, dibújalas.

Pera y Puro

Hora y Cara

La hora del canguro

La mora rara

# FRASEA

puro pera del hora la rara canguro

La mora y hora y cara



puro pera del hora la rara canguro





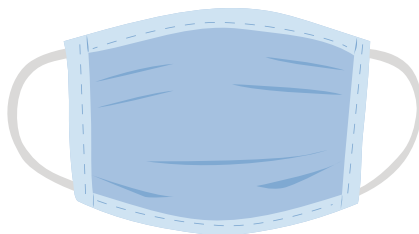

La mora y hora y cara






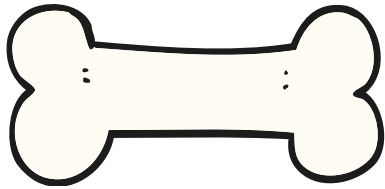


puro pera del hora la rara canguro

La mora y hora y cara





# RODEA LOS DIBUJOS QUE LLEVEN EL SONIDO R






# RODEA LOS DIBUJOS QUE LLEVEN EL SONIDO RA





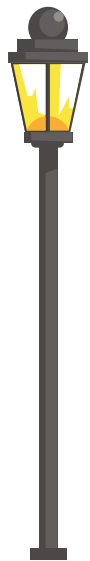



# RODEA LOS DIBUJOS QUE LLEVEN EL SONIDO RE



# RODEA LOS DIBUJOS QUE LLEVEN EL SONIDO RI

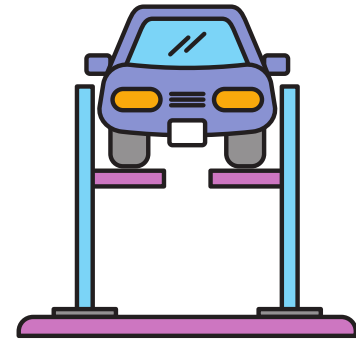


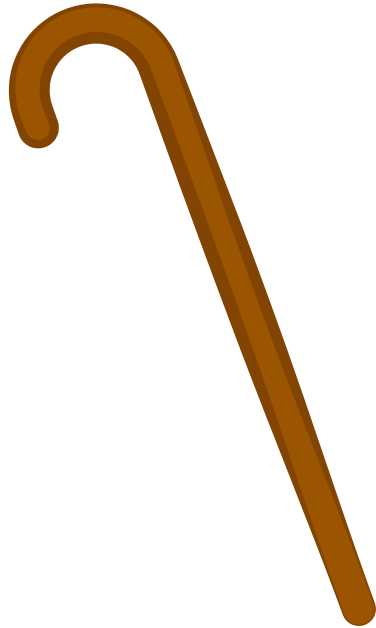



# RODEA LOS DIBUJOS QUE LLEVEN EL SONIDO RO





# RODEA LOS DIBUJOS QUE LLEVEN EL SONIDO RU



J j



# BINGO DE LA J



Recorta las sílabas de la siguiente página y pégalas en el dibujo que corresponda

ja	ja	ja	je	je	je	ji	ji	ji
ja	ja	ja	je	je	ji	ji	ji	ju



ja	ja	ja	je	je	je	ji	ji	ji
ja	ja	ja	je	je	ji	ji	ji	ju



# PALABREA

Recorta las sílabas para formar palabras y pégalas en el cuaderno

ja

pon

ro

pa

ja

je

ra

ga

ji

te

ni

jo

ya

ta

jo



ja

pon

ro

pa

ja

je

ra

ga

ji

te

ni

jo

ya

ta

jo

Palabras: joya, pájaro, jinete, paja, jota, japon, garaje.

# FRASEA



Recorta las palabras para formar las siguientes oraciones. Después, dibújalas.

Jorge y Jota

El pájaro juega

Jesús tiene una jirafa

La joya brilla

# FRASEA

y Jota Jorge tiene una jirafa Jesús

La brilla el joya pájaro juega



y Jota Jorge tiene una jirafa Jesús


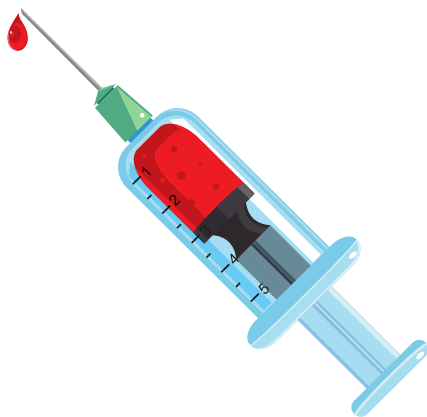




La brilla el joya pájaro juega



y Jota Jorge tiene una jirafa Jesús




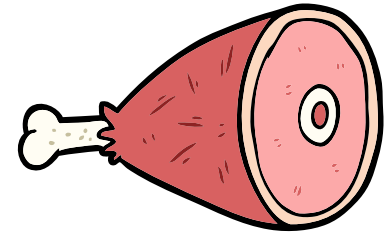

La brilla el joya pájaro juega

# RODEA LOS DIBUJOS QUE LLEVEN EL SONIDO J






# RODEA LOS DIBUJOS QUE LLEVEN EL SONIDO JA




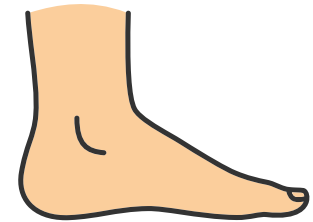


# RODEA LOS DIBUJOS QUE LLEVEN EL SONIDO JE





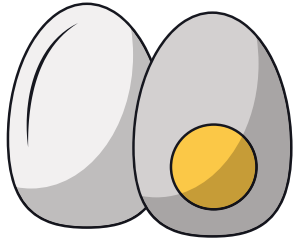
# RODEA LOS DIBUJOS QUE LLEVEN EL SONIDO JI







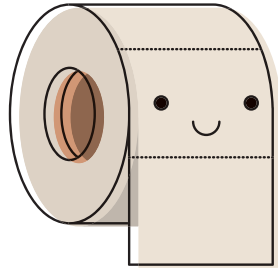
# RODEA LOS DIBUJOS QUE LLEVEN EL SONIDO JO




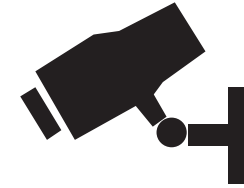
# RODEA LOS DIBUJOS QUE LLEVEN EL SONIDO JU



# RODEA LOS DIBUJOS QUE LLEVEN EL SONIDO GE



# RODEA LOS DIBUJOS QUE LLEVEN EL SONIDO GI



RR ~~~~~





# BINGO DE LA RR



Recorta las sílabas de la siguiente página y pégalas en el dibujo que corresponda

ra	ra	ra	re	re	re	ri	ri	ri
ra	ra	ra	re	re	ri	ri	ri	ru



ra	ra	ra	re	re	re	ri	ri	ri
ra	ra	ra	re	re	ri	ri	ri	ru



ra	ra	ra	re	re	re	ri	ri	ri
ra	ra	ra	re	re	ri	ri	ri	ru

# PALABREA

Recorta las sílabas para formar palabras y pégalas en el cuaderno

pe	rro	rro	ca	go
rra	ba	rro	to	rre
bu	rro	rra	bi	



pe	rro	rro	ca	go
rra	ba	rro	to	rre
bu	rro	rra	bi	

Palabras: perro, barro, torre, burro, birra, gorra, carro.

# FRASEA



Recorta las palabras para formar las siguientes oraciones. Después, dibújalas.

Churro y carro

El niño corre

El burro tiene barro

La tierra gira

# FRASEA

gira Tierra La carro una churro burro

tiene barro el niño corre el



gira Tierra La carro una churro burro


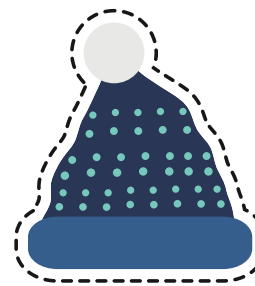

tiene barro el niño corre el



gira Tierra La carro una churro burro

tiene barro el niño corre el


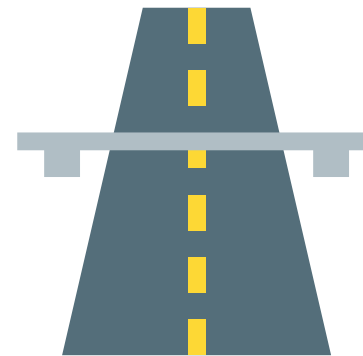

# RODEA LOS DIBUJOS QUE LLEVEN EL SONIDO RR



RODEA LOS DIBUJOS QUE LLEVEN EL SONIDO RRA





# RODEA LOS DIBUJOS QUE LLEVEN EL SONIDO RRE

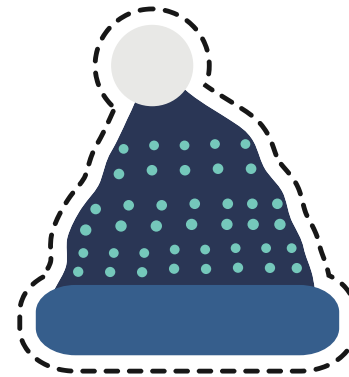









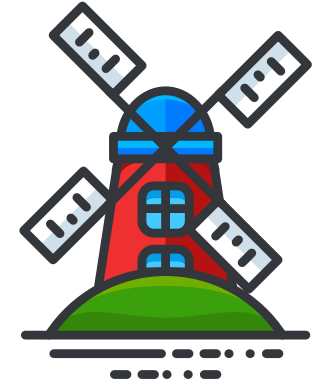

# RODEA LOS DIBUJOS QUE LLEVEN EL SONIDO RRI



# RODEA LOS DIBUJOS QUE LLEVEN EL SONIDO RRO



# RODEA LOS DIBUJOS QUE LLEVEN EL SONIDO RRU



Z z

# BINGO DE LA ZIC



<b>Z</b>					<b>10</b>

Recorta las sílabas de la siguiente página y pégalas en el dibujo que corresponda

za	za	za	za	ce	ce	ci	ci	ci
za	za	za	ce	ce	ci	ci	ci	zu



za	za	za	za	ce	ce	ci	ci	ci
za	za	za	ce	ce	ci	ci	ci	zu



# PALABREA

Recorta las sílabas para formar palabras y pégalas en el cuaderno

za

pa

to

zo

ca

vro

zo

po

zo

ne

ci

zo

la

ce



za

pa

to

zo

ca

vro

zo

po

zo

ne

ci

zo

la

ce

Palabras: zapato, cazo, cine, pozo, lazo.

# FRASEA



Recorta las palabras para formar las siguientes oraciones. Después, dibújalas.

Carzo y zueco

Three empty red rectangular boxes for cutting out words.

El pez azul

Three empty red rectangular boxes for cutting out words.

El zapatero hace zapatos

Four empty red rectangular boxes for cutting out words.

Cabeza con lazo

Three empty red rectangular boxes for cutting out words.



# FRASEA



hace

zapatero

El

zapatos

cabeza

lazo

con

zueco

cazo

y

el

azul

pez



hace

zapatero

El

zapatos

cabeza

lazo

con

zueco

cazo

y

el

azul

pez



hace

zapatero

El

zapatos

cabeza

lazo

con

zueco

cazo







y

el

azul

pez


# RODEA LOS DIBUJOS QUE LLEVEN EL SONIDO Z






# RODEA LOS DIBUJOS QUE LLEVEN EL SONIDO ZA







# RODEA LOS DIBUJOS QUE LLEVEN EL SONIDO CE



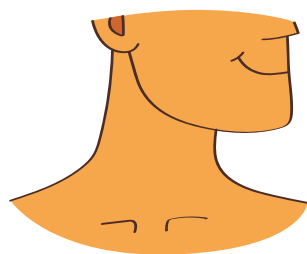
# RODEA LOS DIBUJOS QUE LLEVEN EL SONIDO CI



# RODEA LOS DIBUJOS QUE LLEVEN EL SONIDO ZO



# RODEA LOS DIBUJOS QUE LLEVEN EL SONIDO ZU



B b



















V v





# BINGO DE LA B



Recorta las sílabas de la siguiente página y pégalas en el dibujo que corresponda

@derechoavolar

@susanaalbances

@rociotsevilla



# BINGO DE LA U



Recorta las sílabas de la siguiente página y pégalas en el dibujo que corresponda

@derechoavolar

@susanaalbances

@rocioptsevilla

ba ba ba ba be be bi bi bi

ba ba ba be be bi bi bi bu



ba ba ba ba be be bi bi bi

ba ba ba be be bi bi bi bu

ba ba ba ba be be bi bi bi

ba ba ba be be bi bi bi bu



va	va	va	va	ve	ve	vi	vi	vi
va	va	va	ve	ve	vi	vi	vi	vu




va	va	va	va	ve	ve	vi	vi	vi
va	va	va	ve	ve	vi	vi	vi	vu



va	va	va	va	ve	ve	vi	vi	vi
va	va	va	ve	ve	vi	vi	vi	vu

# PALABREA

Recorta las sílabas para formar palabras y pégalas en el cuaderno



Palabras: bote, botella, beso, ballena, batido, bebé

# PALABREA

Recorta las sílabas para formar palabras y pégalas en el cuaderno

la	ve	no	vi	ve
ro	le	ve	no	ne
cu	va	na	vi	



la	ve	no	vi	ve
ro	le	ve	no	ne
cu	va	na	vi	

Palabras: vela, vino, velero, veneno, vacuna

# FRASEA



Recorta las palabras para formar las siguientes oraciones. Después, dibújalas.

Barco de vela

Three empty rectangular boxes for cutting out words.

La vaca verde

Three empty rectangular boxes for cutting out words.

La bombilla es buena

Four empty rectangular boxes for cutting out words.

Botella de vino

Three empty rectangular boxes for cutting out words.

# FRASEA

vela barco de bombilla buena es de

vino botella la vaca verde



vela barco de bombilla buena es de

vino botella la vaca verde







vela barco de bombilla buena es de







vino botella la vaca verde






# RODEA LOS DIBUJOS QUE LLEVEN EL SONIDO B/V






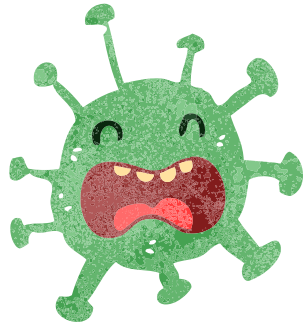
# RODEA LOS DIBUJOS QUE LLEVEN EL SONIDO BA/VA



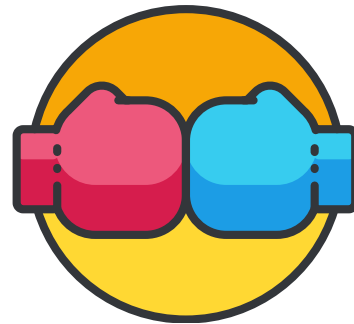





# RODEA LOS DIBUJOS QUE LLEVEN EL SONIDO BE/VE






# RODEA LOS DIBUJOS QUE LLEVEN EL SONIDO BI/VI



# RODEA LOS DIBUJOS QUE LLEVEN EL SONIDO BO/VO



# RODEA LOS DIBUJOS QUE LLEVEN EL SONIDO BU/UU



Ñ ñ



# BINGO DE LA Ñ



Recorta las sílabas de la siguiente página y pégalas en el dibujo que corresponda



ña	ña	ña	ña	ñe	ñe	ñi	ñi	ñi
ña	ña	ña	ñe	ñe	ñi	ñi	ñi	ñu



ña	ña	ña	ña	ñe	ñe	ñi	ñi	ñi
ña	ña	ña	ñe	ñe	ñi	ñi	ñi	ñu



# PALABREA

Recorta las sílabas para formar palabras y pégalas en el cuaderno

ñe	mu	co	cas	ña
ta	ni	ña	ba	ño
ñu	ño	pu	ñi	



ñe	mu	co	cas	ña
ta	ni	ña	ba	ño
ñu	ño	pu	ñi	

Palabras: muñeco, castaña, niña, baño, ñu, puño, niño

# FRASEA



Recorta las palabras para formar las siguientes oraciones. Después, dibújalas.

El niño ñoño

Ñu y Ñandú

La bañera del baño

Muñeco de nieve

# FRASEA

La del baño bañera de nieve muñeco  
niño ñoño el ñu ñandú y


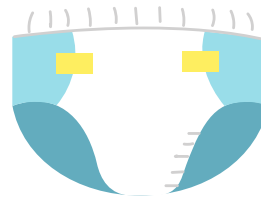






La del baño bañera de nieve muñeco  
niño ñoño el ñu ñandú y



La del baño bañera de nieve muñeco  
niño ñoño el ñu ñandú y

# RODEA LOS DIBUJOS QUE LLEVEN EL SONIDO Ñ



LL ll

Y y

# BINGO DE LA LLUY




Recorta las sílabas de la siguiente página y pégalas en el dibujo que corresponda

lla	lla	ya	ya	lle	ye	lli	lli	yi
lla	lla	ya	ya	lle	ye	lli	llu	yu



lla	lla	ya	ya	lle	ye	lli	lli	yi
lla	lla	ya	ya	lle	ye	lli	llu	yu





# PALABREA



Recorta las sílabas para formar palabras y pégalas en el cuaderno

ve

lla

ba

ca

llo

yo

yo

la

llo

dri

so

ye

ya

so

pa



ve

lla

ba

ca

llo

yo

yo

la

llo

dri

so

ye

ya

so

pa

Palabras: llave, caballo, yoyó, ladrillo, yeso, payaso.

# FRASEA

Recorta las palabras para formar las siguientes oraciones. Después, dibújalas.

Payaso y llave

El yoyó amarillo

Lluvia en la calle

Llama a Yoli

# FRASEA

amarillo payaso llave en la calle lluvia

llama a Yoli yoyó el y



amarillo payaso llave en la calle lluvia


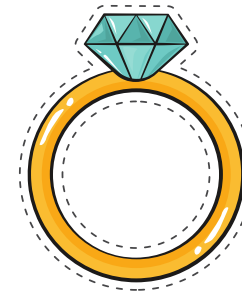



llama a Yoli yoyó el y





amarillo payaso llave en la calle lluvia

llama a Yoli yoyó el y


# RODEA LOS DIBUJOS QUE LLEVEN EL SONIDO LL/Y






# RODEA LOS DIBUJOS QUE LLEVEN EL SONIDO LLA/YA





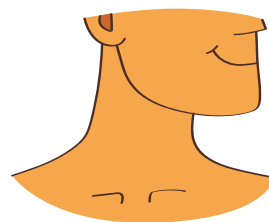



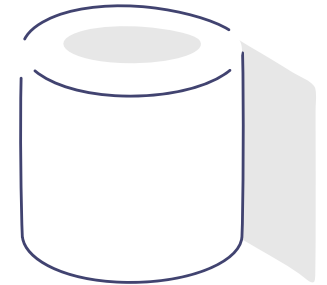



# RODEA LOS DIBUJOS QUE LLEVEN EL SONIDO LLE/YE



# RODEA LOS DIBUJOS QUE LLEVEN EL SONIDO LLI/YI




# RODEA LOS DIBUJOS QUE LLEVEN EL SONIDO LLO/YO





# RODEA LOS DIBUJOS QUE LLEVEN EL SONIDO LLUZYU



X æ



# BINGO DE LA X



Recorta las sílabas de la siguiente página y pégalas en el dibujo que corresponda

xi	xi	xe	xo	xa	xa	xo	xi	xe
ex	ex	ex	ex	xi	xe	ex	xa	xe



xi	xi	xe	xo	xa	xa	xo	xi	xe
ex	ex	ex	ex	xi	xe	ex	xa	xe

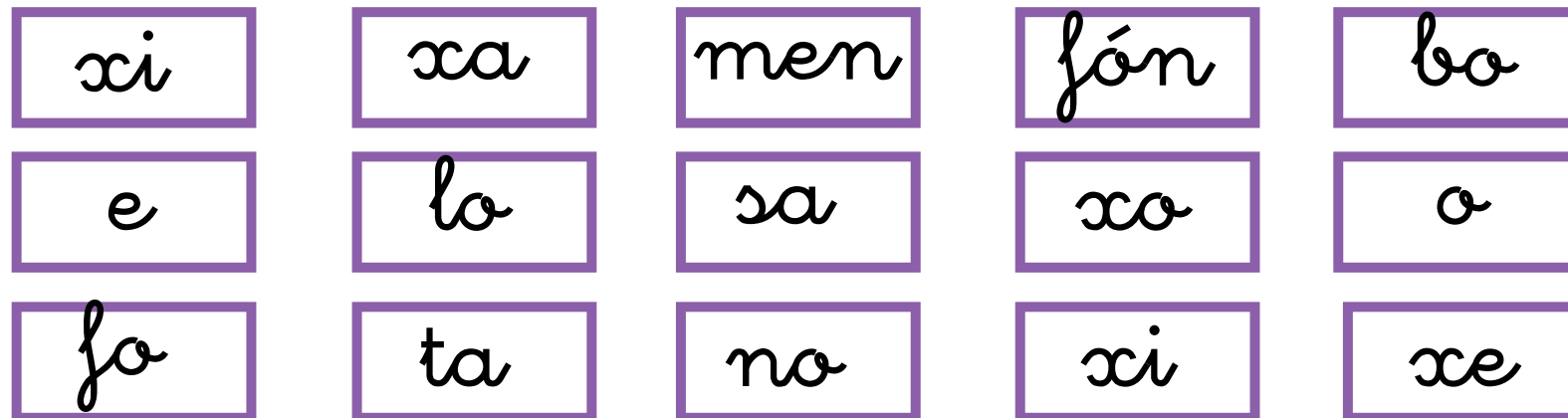
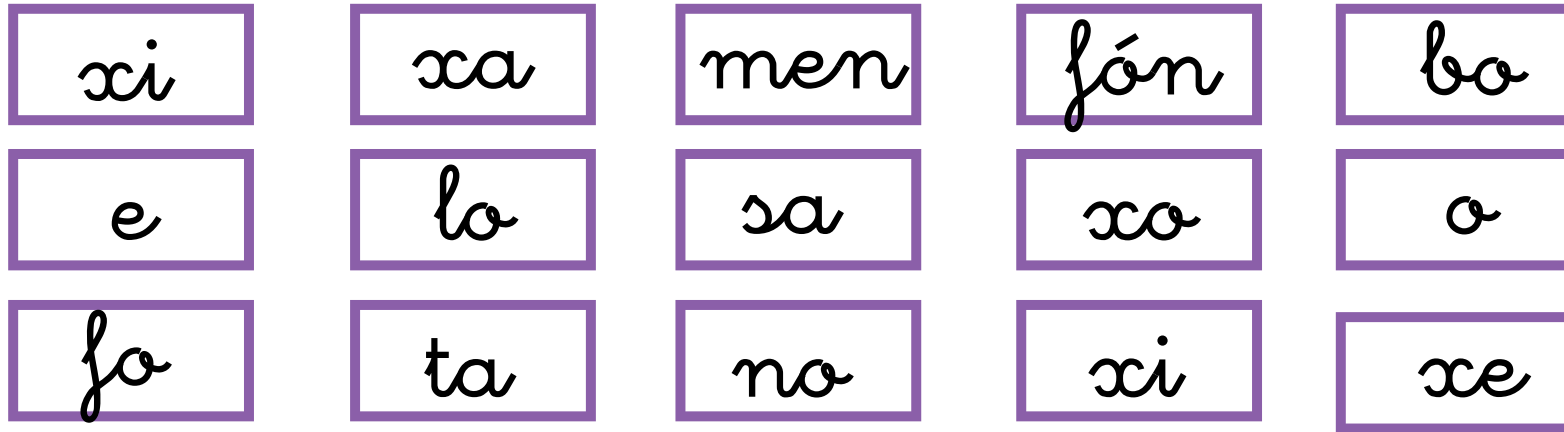


xi	xi	xe	xo	xa	xa	xo	xi	xe
ex	ex	ex	ex	xi	xe	ex	xa	xe

# PALABREA



Recorta las sílabas para formar palabras y pégalas en el cuaderno



Palabras: xilófono, taxi, boxeo, examen, saxofón .

# FRASEA



Recorta las palabras para formar las siguientes oraciones. Después, dibújalas.

Xilófono y saxofón

El taxi rojo

Álex tiene un flexo

Max es boxeador

# FRASEA

xilófono taxi Álex tiene boxeador flexo es

rojo un Max saxofón El y



xilófono taxi Álex tiene boxeador flexo es

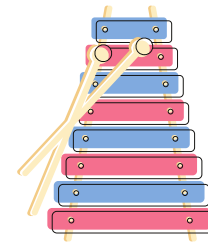


rojo un Max saxofón El y



xilófono taxi Álex tiene boxeador flexo es

rojo un Max saxofón El y

# RODEA LOS DIBUJOS QUE LLEVEN EL SONIDO X





K k



# BINGO DE LA K



Recorta las sílabas de la siguiente página y pégalas en el dibujo que corresponda

ka	ka	ki	ki	ko
ka	ki	ki	ki	ke



ka	ka	ki	ki	ko
ka	ki	ki	ki	ke



# PALABREA



Recorta las sílabas para formar palabras y pégalas en el cuaderno

Ki	os	Ka	a	ke
Ki	Ko	mo	Ki	o
la	no	ra	lo	co



Ki	os	Ka	a	ke
Ki	Ko	mo	Ki	o
la	no	ra	lo	co

Palabras: kimono, koala, karaoke, kilo, kiosko.

# FRASEA



Recorta las palabras para formar las siguientes oraciones. Después, dibújalas.

Ponte el kimono

Pásame el ketchup

El koala es bonito

Montar en kayak

# FRASEA



el Montar kayak el Pásame es en

Ponte koala kimono El bonito ketchup



el Montar kayak el Pásame es en





Ponte koala kimono El bonito ketchup



el Montar kayak el Pásame es en

Ponte koala kimono El bonito ketchup

# RODEA LOS DIBUJOS QUE LLEVEN EL SONIDO K



W w





# BINGO DE LA W



Recorta las sílabas de la siguiente página y pégalas en el dibujo que corresponda

wa wa wa wa we  
we wi wi wi wi



wa wa wa wa we  
we wi wi wi wi



wa wa wa wa we  
we wi wi wi wi

# PALABREA

Recorta las sílabas para formar palabras y pégalas en el cuaderno

Wi	Ki	kie	Wa	po
Wal	lo	fi	tal	wi
ter	Ha	kie	wa	i



Wi	Ki	kie	Wa	po
Wal	lo	fi	tal	wi
ter	Ha	kie	wa	i

Palabras: wifi, walkie-talkie, waterpolo, kiwi, Hawaii.

# FRASEA



Recorta las palabras para formar las siguientes oraciones. Después, dibújalas.

Hawaii es bonito

El sandwich grande

El kiwi está bueno

Enciende la webcam

# FRASEA



sandwich la kirwi es El está webcam

El Hawaii grande bueno Enciende bonito



sandwich la kirwi es El está webcam

El Hawaii grande bueno Enciende bonito



sandwich la kirwi es El está webcam

El Hawaii grande bueno Enciende bonito

# RODEA LOS DIBUJOS QUE LLEVEN EL SONIDO W

